

ОТЧЕТ О ФИНАНСОВЫХ РЕЗУЛЬТАТАХ ДЕЯТЕЛЬНОСТИ УЧРЕЖДЕНИЯ

на 1 января 2026 года

муниципальное автономное общеобразовательное учреждение "Средняя общеобразовательная школа № 31"

Учреждение

Обособленное подразделение

Учредитель

Наименование органа, осуществляющего

полномочия учредителя

Периодичность: годовая

Единица измерения: руб

КОДЫ	Форма по ОКУД
0503721	01.01.2026
Дата	по ОКПО
47668461	ИНН
6666008444	по ОКТМО
65740000	по ОКПО
ИНН	Глава по БК
906	по ОКЕИ
383	


Наименование показателя	Код строки	Код аналитики	Деятельность с целевыми средствами	Деятельность по государственному заданию	Приносящая доход деятельность	Итого
Доходы (стр.030 + стр.040 + стр.050 + стр.060 + стр.070 + стр.090 + стр.100 + стр.110)	010	100	8 516 140,27	54 022 347,00	1 471 513,49	64 010 000,76
<i>Доходы от собственности</i>	030	120	-	-	-	-
в том числе:						
<i>Доходы от оказания платных услуг (работ), компенсаций затрат</i>	040	130	-	54 907 161,00	1 471 513,49	56 378 674,49
в том числе:						
<i>Доходы от оказания платных услуг (работ)</i>	040	131	-	54 907 161,00	936 264,00	55 843 425,00
<i>Доходы от компенсации затрат</i>	040	134	-	-	535 249,49	535 249,49
<i>Штрафы, пени, неустойки, возмещения ущерба</i>	050	140	-	-	-	-
в том числе:						
<i>Безвозмездные поступления текущего характера</i>	060	150	8 516 140,27	-	-	8 516 140,27
в том числе:						
<i>Поступления текущего характера бюджетным и автономным учреждениям от сектора государственного управления</i>	060	152	8 516 140,27	-	-	8 516 140,27
<i>Безвозмездные поступления капитального характера</i>	070	160	-	-	-	-
в том числе:						
<i>Доходы от операций с активами</i>	090	170	-	-1 290 296,20	-	-1 290 296,20
в том числе:						
<i>Доходы от выбытия активов</i>	090	172	-	-1 290 296,20	-	-1 290 296,20


Наименование показателя	Код строки	Код аналитики	Деятельность с целевыми средствами	Деятельность по государственному заданию	Приносящая доход деятельность	Итого
1						
Прочие доходы	100	180	-	-	-	-
в том числе:						
Безвозмездные неденежные поступления в сектор государственного управления	110	190	-	405 482,20	-	405 482,20
в том числе:						
Безвозмездные неденежные поступления текущего характера от организаций государственного сектора	110	191		1 979,89		1 979,89
Безвозмездные неденежные поступления капитального характера от организаций государственного сектора	110	195		403 502,31		403 502,31
Расходы (стр.160 + стр.170 + стр.190 + стр.210 + стр.230 + стр.240 + стр.250 + стр.260 + стр.270)	150	200	8 128 685,27	52 783 531,38	1 429 878,06	62 342 094,71
Оплата труда и начисления на выплаты по оплате труда	160	210	2 234 796,40	44 883 170,58	-	47 117 966,98
в том числе:						
Заработная плата	160	211	1 716 433,29	34 426 693,37		36 143 126,66
Начисления на выплаты по оплате труда	160	213	518 363,11	10 456 477,21		10 974 840,32
Оплата работ, услуг	170	220	4 071 510,87	4 573 579,72	1 302 213,30	9 947 303,89
в том числе:						
Работы, услуги по содержанию имущества	170	225	983 402,87	532 201,86		1 515 604,73
Прочие работы, услуги	170	226	3 088 108,00	1 044 832,12	754 798,00	4 887 738,12
Коммунальные услуги	170	223		2 977 571,25	547 415,30	3 524 986,55
Услуги связи	170	221		18 974,49		18 974,49
Обслуживание долговых обязательств	190	230	-	-	-	-
в том числе:						
Безвозмездные перечисления текущего характера организациям	210	240	-	-	-	-
в том числе:						
Безвозмездные перечисления бюджетам	230	250	-	-	-	-
в том числе:						
Социальное обеспечение	240	260	91 500,00	128 178,98	-	219 678,98
в том числе:						
Пособия по социальной помощи населению в натуральной форме	240	263	91 500,00			91 500,00
Социальные пособия и компенсации персоналу в денежной форме	240	266		128 178,98		128 178,98
Расходы по операциям с акциями	250	270	1 730 878,00	3 148 602,10	64 417,76	4 943 897,86
в том числе:						
Расходование материальных запасов	250	272	1 730 878,00	211 597,59	64 417,76	2 006 893,35
Амортизация	250	271		2 937 004,51		2 937 004,51


1	2	3	4	5	6	7
Наименование показателя	Код строки	Код аналитики	Деятельность с целевыми средствами	Деятельность по государственному заданию	Приносящая доход деятельность	Итого
Безвозмездные перечисления капитального характера организациям	260	280	-	-	-	-
в том числе:						
Прочие расходы	270	290	-	50 000,00	63 247,00	113 247,00
в том числе:						
Налоги, пошлины и сборы	270	291	-	-	63 247,00	63 247,00
Другие экономические санкции	270	295	-	50 000,00	-	50 000,00
Чистый операционный результат (стр.301 - стр.302), (стр.310 + стр.410)	300		387 455,00	1 238 815,62	41 635,43	1 667 906,05
Операционный результат до налогообложения (стр.010 - стр.150)	301		387 455,00	1 238 815,62	41 635,43	1 667 906,05
Налог на прибыль	302		-	-	-	-
Операции с нефинансовыми активами (стр.320 + стр.330 + стр.350 + стр.360 + стр.370 + стр.380 + стр.390 + стр.395+ стр.400)	310		-	-	-	-
Чистое поступление основных средств	320		-	-	-	-
в том числе:						
увеличение стоимости основных средств	321	310	-	-	-	-
уменьшение стоимости основных средств	322	41X	-	-	-	-
Чистое поступление нематериальных активов	330		-	-	-	-
в том числе:						
увеличение стоимости нематериальных активов	331	320	-	-	-	-
уменьшение стоимости нематериальных активов	332	42X	-	-	-	-
Чистое поступление непроизведенных активов	350		-	-	-	-
в том числе:						
увеличение стоимости непроизведенных активов	351	330	-	-	-	-
уменьшение стоимости непроизведенных активов	352	43X	-	-	-	-
Чистое поступление материальных запасов	360		-	-	-	-
в том числе:						
увеличение стоимости материальных запасов	361	340	-	-	-	-
из них:						
уменьшение стоимости материальных запасов	362	440	-	-	-	-
из них:						
Чистое поступление прав пользования	370		-	-	-	-
в том числе:						
увеличение стоимости прав пользования	371	35X	-	-	-	-
уменьшение стоимости прав пользования	372	45X	-	-	-	-

Наименование показателя	Код строки	Код аналитики	Деятельность с целевыми средствами	Деятельность по государственному заданию	Приносящая доход деятельность	Итого
1	2	3	4	5	6	7
Чистое поступление биологических активов	380					
в том числе:						
увеличение стоимости биологических активов	381	360				
уменьшение стоимости биологических активов	382	46X				
Чистое изменение затрат на изготовление готовой продукции (работ, услуг)	390					
в том числе:						
увеличение затрат	391	X				
уменьшение затрат	392	X				
Чистое изменение затрат на биотрансформацию	395					
в том числе:						
увеличение затрат	396	X				
уменьшение затрат	397	X				
уменьшение затрат	400	X				
Чистое изменение расходов будущих периодов	410					
Операции с финансовыми активами и обязательствами (стр.420 - стр. 510)	420					
Операции с финансовыми активами (стр. 430 + стр. 440 + стр. 450 + стр. 460 + стр. 470 + стр. 480)	430					
Чистое поступление денежных средств и их эквивалентов						
в том числе:						
поступление денежных средств и их эквивалентов	431	510				
выбытие денежных средств и их эквивалентов	432	610				
Чистое поступление ценных бумаг, кроме акций	440					
в том числе:						
увеличение стоимости ценных бумаг, кроме акций и иных финансовых инструментов	441	520				
уменьшение стоимости ценных бумаг, кроме акций и иных финансовых инструментов	442	620				
Чистое поступление акций и иных финансовых инструментов	450					
в том числе:						
увеличение стоимости акций и иных финансовых инструментов	451	530				
уменьшение стоимости акций и иных финансовых инструментов	452	630				
Чистое предоставление займов (ссуд)	460					
в том числе:						
увеличение задолженности по предоставленным займам (ссудам)	461	540				
уменьшение задолженности по предоставленным займам (ссудам)	462	640				
Чистое поступление иных финансовых активов	470					
в том числе:						
увеличение стоимости иных финансовых активов	471	550				
уменьшение стоимости иных финансовых активов	472	650				

Наименование показателя	Код строки	Код аналитики	Деятельность с целевыми средствами	Деятельность по государственному заданию	Приносящая доход деятельность	Итого
1	2	3	4	5	6	7
Чистое увеличение дебиторской задолженности в том числе:	480					
увеличение дебиторской задолженности	481	560				
уменьшение дебиторской задолженности	482	660				
Операции с обязательствами (стр.520 + стр.530 + стр.540 + стр.550 + стр.560)	510					
Чистое увеличение задолженности по внутренним привлеченным заимствованиям в том числе:	520					
увеличение задолженности по внутренним привлеченным заимствованиям	521	710				
уменьшение задолженности по внутренним привлеченным заимствованиям	522	810				
Чистое увеличение задолженности по внешним привлеченным заимствованиям в том числе:	530					
увеличение задолженности по внешним привлеченным заимствованиям	531	720				
уменьшение задолженности по внешним привлеченным заимствованиям	532	820				
Чистое увеличение прочей кредиторской задолженности в том числе:	540					
увеличение прочей кредиторской задолженности	541	730				
уменьшение прочей кредиторской задолженности	542	830				
Чистое изменение доходов будущих периодов	550	X				
Чистое изменение резервов предстоящих расходов	560	X				

Руководитель  (подпись) Бунтовских Т. И. (расшифровка подписи)


Главный бухгалтер  (подпись) Яковлева Л. М. (расшифровка подписи)

Руководитель (уполномоченное лицо)  (подпись) Яковлева Людмила Михайловна (расшифровка подписи)

Директор МКУ "ЦБЭО" (должность) Дзюба М.Л. (расшифровка подписи)

Централизованная бухгалтерия

муниципальное казенное учреждение «Центр бухгалтерского и экономического образования, материально-технического обеспечения учреждений образования Каменск-Уральского городского округа», ИНН 6612037583 КПП 661201001 (наименование, ОГРН, ИНН, КПП, местонахождение)

Исполнитель  (подпись) Главный бухгалтер (должность)

396-246 (телефон, e-mail)